

Norsk Rikstoto ønsker å holde våre oppdragsgivere, formålmottagere og omverden for øvrig orientert om virksomheten i Stiftelsen. Vi lever i en verden hvor endringene er større og forekommer raskere enn noen gang tidligere. Det er derfor vårt håp om at denne informasjonen er med på bl.a. å skape forståelse og oppslutning om de valg vi tar i Norsk Rikstoto for å sikre en optimalisering og langsiktig finansiering av hestesporten, hesteholdet og hesteavlen i Norge.

Norsk Rikstoto fikk fornyet konsesjon gjeldende fra 1/1-17 til 31/12-21. Konsesjonen har tatt opp i seg vesentlige føringer for norsk spillpolitikk som registrert spill, spillebegrensninger, arbeid mot resultatmanipulasjon og hvitvasking. Alt spill (utenom spill på bane) skal nå være registrert. Dette har vært en krevende prosess og enkelte kunder har drøyd med å oppregistrere seg for å kunne spille i hht nye krav. Totalt er antall registrerte kunder 255 999 og av disse har 117 855 vært aktive i 1 kvartal 2019.

Trenden fra 2018 fortsetter også i 2019 både i forhold til omsetning og kanalmiks. Verdt å merke seg i forhold til fjorårets tall er at påsken i år er i april.

Våre poolspill DD-V75 klarer seg best og representerer ca 80% av totalomsetningen. Vårt nye onsdagsprodukt V75 Bonus har også høyere omsetning enn det tidligere onsdags produktet V76.

Kanal miksen akkumulert reflekterer trenden det siste året at bane- og kommisjonærleddet påvirkes sterkest av konsesjonskravene. Baneomsetning utgjør pr mars 2,4% av total omsetning og kommisjonær utgjør 34,3% av total omsetningen mot hhv 2,7% og 36,9% pr mars i fjor.

Periode 201901 - 201903		
Resultat KNOK	Resultat hittil i år	Faktisk Hittil i fjor
Baneomsetning	19 210	23 774
Kommisjonær omsetning	278 160	321 282
Elektroniske kanaler (nett & mobil)	514 198	524 463
Omsetning	811 568	869 519

Det har dessverre ikke kommet mange «nye» hester i banen hittil i år, ved utgang mars var det 3,3% færre hester som startet sammenlignet med 2018. Men antall starter pr hest har økt med 3,9% versus mars 2018. Det er i snitt færre enn 10 hester pr løp, noe som ikke er gunstig for spillproduktet. Hva gjelder sportstallene preges også de av en sen påske. Det er ikke en helt ubetydelig premiepott som er reservert påsken og derav en periodiseringsutfordring for premier totalt og premier pr start / hest. Antall dager med totalisatorkjøring er konstant, men som det fremgår av oversikten er antall løp redusert med 16 løp i perioden. Det er kanskje ikke så mye, men det er mer enn 70 løp (tilsvarende en ukes produksjon) mindre enn bare for 3 – 4 år siden.



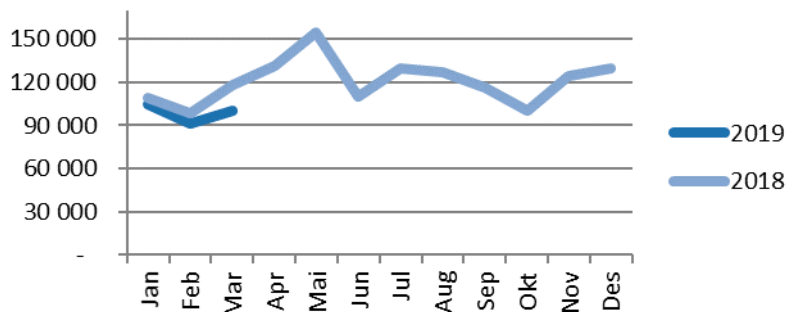
Status Hest 2019 (Pr. 01.apr.19)

Akkumulerte tall. Starter gjort på norske baner.

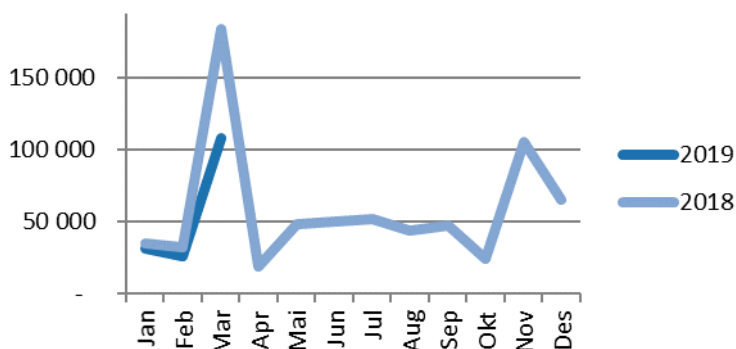
Kategori	2014	2015	2016	2017	2018	2019	Diff 2019-2018	Diff i %
Arrangerte dager	117	117	118	105	104	104	0	0 %
Antall starterklærte	10125	9892	9687	9285	8865	8570	-295	-3.3 %
Antall totaløp	903	912	914	862	855	839	-16	-1.9 %
Starter pr. løp	10.34	10.1	10.02	10.11	9.68	9.64	-.04	-.4 %
Starter pr. hest	2.91	2.98	3.05	2.98	3.11	3.23	.12	3.9 %
Premie pr. hest	14035	14035	16009	15218	17700	17657	-43	-.2 %

Vår vurdering er at markedet stadig ønsker flere «live» produkter. Dette betyr at dersom ikke vi tilbyr dette kan vi risikere å miste omsetning også på egne arrangement. Dette er hovedgrunnen til at vi importerer spill fra utlandet som fyller våre tilgjengelige spillvinduer. Dette gir oss også mulighet til å eksportere norske løp til utlandet slik at utenlandske spillere kan spille til disse løpene.

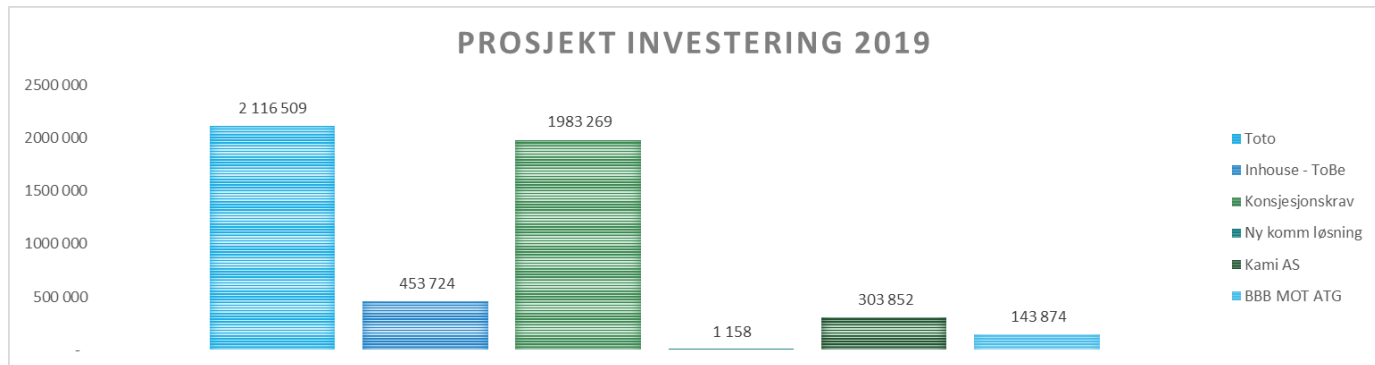
Totalt har vi importert løp fra utlandet til norske spillere for kr 296 mill. pr mars 2018. Dette er noe lavere enn på samme tid i fjor hvor vi hadde importert løp for kr 325 mill.



Tilsvarende har vi eksportert løp til utenlandske spillere for kr 166 mill. mot kr 251 mill. pr mars 2018. Avviket skyldes plasseringen av påsken.



Norsk Rikstoto jobber med kontinuerlig videreutvikling innen de forretningsområdene vi til enhver tid prioriterer.



ToTo-prosjektet

Styret i Norsk Rikstoto besluttet i mai 2016 gjennomføring av ToTo-prosjektet. Bakgrunnen for prosjektet er behov for fornyelse og forbedret funksjonalitet i stiftelsens digitale salgskanaler. Våre digitale kanaler er tilrettelagt for én av våre to hovedmålgrupper; kunnskapsspilleren. Denne målgruppen er i stor grad tilfreds med dagens løsning, men vi har behov for fornyelse, nye og mer innholdsrike tjenester og en enhetlig brukeropplevelse på tvers av kanaler som også tilrettelegges for lykkespilleren. Vår forretningsidé om å «levere spennende og underholdende opplevelser for folk flest» innebærer at det må tilrettelegges for lykkespillere. Med en felles enhetlig teknisk plattform med tilpassede brukeropplevelser som øker kundeverdien «før-under-etter» er målsettingen å oppnå økt omsetning. Prosjektet er nå lansert og vi noterer tilbakemeldinger og justerer der det er nødvendig for å tilpasse plattformen best mulig til våre kunder.

Inhouse – ToBe Outhouse

Vi er helt avhengige av å ha systemer som fungerer og er oppe når de skal være oppe. Vi har de tre siste årene jobbet med å sikre kontinuerlig drift og backup av våre systemer. For å sikre driften ytterligere vil vi i løpet av året sette ut driften av selve infrastrukturen til ekstern samarbeidspartner. Dette arbeidet er påstartet og vil gjennomføres i såkalte kontrollerte bølger til alt skal være på plass hos partner ved utgangen av 2019.

Konesjonskrav prosjektet

Som følge av ny konsesjon utstedt av Landbruks- og matdepartementet med virkning fra 1/1-17 kom det ytterligere krav knyttet til bl.a. ansvarlig spill og innføring av tapsgrenser. Dette prosjektet vil gi en omlegging i registrering av spill og sikre at alt pengespill foregår i ansvarlige og kontrollerbare former. Dette er tiltak myndigheten innfører i arbeidet mot uønsket spillatferd eller spillavhengighet. Prosjektet utvikles fortløpende og implementeres i 2017-2019. Infrastrukturen rundt registreringen av spillet er på plass. Det som gjenstår er arbeidet rundt spillgrenser og oppfølging av disse.



Totalt sett har vi brukt ca kr 3,4 mill mindre i prosjektarbeid pr mars enn i fjor på samme tid.

Videre i det finansielle bildet ser vi at driftsresultatet ligger bak fjoråret grunnet omsetningsnedgang. Linjen konsesjonskravkostnader inneholder nå isolert kun statsavgiften på 3,7% av total omsetningen.

Vi overfører årlig 3,3% av våre nettospillinntekter til Norsk Hestesenter på Starum, pr mars 2019 ligger overføringen noe bak fjoråret.

Premier til sentralforbundene ligger i linje med fjoråret, men følger forventet utbetalingstakt og dermed noe lavere pga påsken.

Banene har fått noe mindre da de har en overføringsmodell som er avhengig av omsetning og gevinstandel. Denne fordelingsmodellen er i hht avtale underlagt DNT, Norsk Trav AS og NJ og er under revisjon.

Periode 201901 - 201903		
Resultat KNOK	Resultat hittil i år	Faktisk Hittil i fjor
Driftsresultat	162 487	177 656
Sum projektkostnader	9 900	13 624
Sum finansinntekter	399	144
Sum konsesjonskostnader	30 028	32 172
Resultat før overf.sporten	122 958	132 004
Norsk Hestesenter	6 611	7 099
Provisjon og bidrag til DS	37 678	40 462
Premiematrise ordinære løp + V75	43 046	44 320
Oppdretterpremier 12%	5 504	5 131
Transportstøtte	524	552
Tilskudd DNT	14 169	14 949
Tilskudd + premier NJ	6 505	6 728
Overføring til RKB	644	625
Stevnevet/doping/statens insp.	2 606	2 657
Bidrag til hestesporten	1 854	1 866
Sum overføringer til sporten	119 141	124 389
Resultat etter overføringer	3 817	7 615

Norsk Rikstotos resultat etter overføringer viser kr 3,8 mill. som er noe lavere enn fjoråret, vi tilskriver nedgangen i sin helhet til innføring av nye konsesjonskrav og har pr skrivende stund besluttet ulike besparelser for å sikre årets resultat.



Balanse KNOK Tekst	Resultat hittil i år	Faktisk Hittil i fjor
Bygninger	-	2
Varige driftsmidler - inkl prosjekter	26 521	28 549
Kortsiktige fordringer	-5	-10
Investeringer i aksjer	5 894	5 894
Lån til DS og RKB	28 041	30 837
Sum anleggsmidler	60 451	65 272
Varer	3 943	4 854
Kortsiktige fordringer kunder	37 962	40 641
Ford komm avtaler	7 078	6 432
Avsetning for tap	-16 287	-16 325
Kommisjonærer	-54 307	-47 547
Bankinskudd, kontanter	141 273	179 504
Sum omløpsmidler	119 662	167 559
SUM EIENDELER	180 113	232 831
Grunnfond	1 000	1 000
Annen egenkapital	27 686	68 960
Avsetning til formålet	8 000	8 000
Årets resultat	3 815	7 689
Sum egenkapital og avsetning	40 501	85 649
Premiefond hestesport	17 765	30 094
Utjevningfond	1 000	-372
Etableringslån	1 442	1 673
Lån	4 725	6 121
Leverandører	33 709	51 963
Kortsiktig gjeld - DS spill	1 532	1 863
Skyldig statsavgift	30 005	32 150
Skyldig mva	-2 054	-2 995
Skyldig offentlige trekk	21 181	15 471
Annen kortsiktig gjeld	30 307	11 172
Sum gjeld	139 612	147 182
SUM EGENKAPITAL OG GJELD	180 113	232 831

Viktig poeng er at omløpsmidlene avhenger av hvilken ukedag kommisjonærtrekket utføres i forhold til månedsavslutningen.

Stiftelsen har et grunnfond på kr 1 mill. og en total egenkapital som ligger lavere pr mars 2019 enn pr mars 2018 pga avsetning til mva-søksmål pr 31/12-18.

For mer informasjon

Camilla Garmann, Økonomidirektør NR, Mobil: 90 55 14 93

E-post: camilla.garmann@rikstoto.no

