

Norsk Rikstoto ønsker å holde våre oppdragsgivere, formålmottagere og omverden for øvrig orientert om virksomheten i Stiftelsen. Vi lever i en verden hvor endringene er større og forekommer raskere enn noen gang tidligere. Det er derfor vårt håp om at denne informasjonen er med på bl.a. å skape forståelse og oppslutning om de valg vi tar i Norsk Rikstoto for å sikre en optimalisering og langsiktig finansiering av hestesporten, hesteholdet og hesteavlen i Norge.

Norsk Rikstoto fikk fornyet konsesjon gjeldende fra 1/1-17 til 31/12-21. Konsesjonen har tatt opp i seg vesentlige føringer for norsk spillpolitikk som registrert spill, spillebegrensninger, arbeid mot resultatmanipulasjon og hvitvasking. Alt spill (utenom spill på bane) skal nå være registrert.

Kanal miksen akkumulert reflekterer trenden det siste året at bane- og kommisjonærleddet påvirkes sterkest av konsesjonskravene. Baneomsetning utgjør pr juni 2,6% av total omsetning og kommisjonær utgjør 31,9% av total omsetningen mot hhv 2,9% og 35,8% pr juni i fjor.

Periode 201901 - 201906		
Resultat KNOK	Resultat hittil i år	Faktisk Hittil i fjor
Baneomsetning	45 183	51 949
Kommisjonær omsetning	541 309	640 631
Elektroniske kanaler (nett & mobil)	1 106 211	1 095 818
Omsetning	1 692 704	1 788 397

Pr 30/6 var det 4% færre hester til start sammenlignet med 2018. Det tilsvarer 770 stk. Antall starter pr hest har gått noe, men kun 1,6%. Antall starter pr løp går stadig nedover og vi er nede i et snitt på 9,7, dette vet vi er en av de viktigste parameterne for å kunne lage gode spillprodukter.

Premiene pr hest har derimot økt med 3%.

Status Hest 2019 (Pr. 01.jul.19)

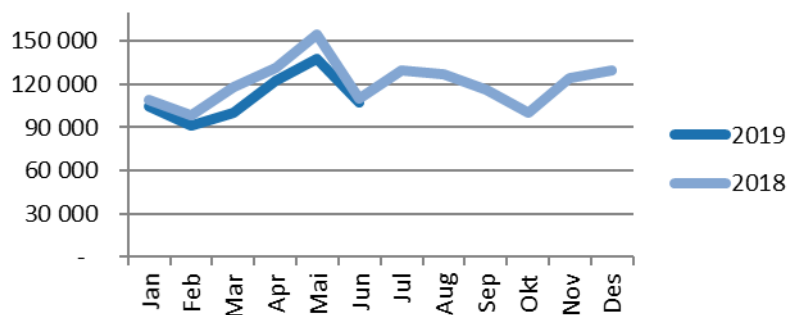
Akkumulerte tall for de siste ti år. Starter gjort på norske baner.

Kategori	2014	2015	2016	2017	2018	2019	Diff 2019-2018	Diff i %
Arrangerte dager	240	243	242	230	223	227	4	1.8 %
Antall starterklærte	22504	22126	20802	20328	19336	18566	-770	-4 %
Antall totaløp	1963	2006	1897	1859	1821	1793	-28	-1.5 %
Starter pr. løp	10.72	10.36	10.37	10.31	9.98	9.78	-.2	-2 %
Starter pr. hest	4.59	4.73	4.73	4.68	4.89	4.97	.08	1.6 %
Premie pr. hest	23215	23822	25793	26549	28480	29324	844	3 %

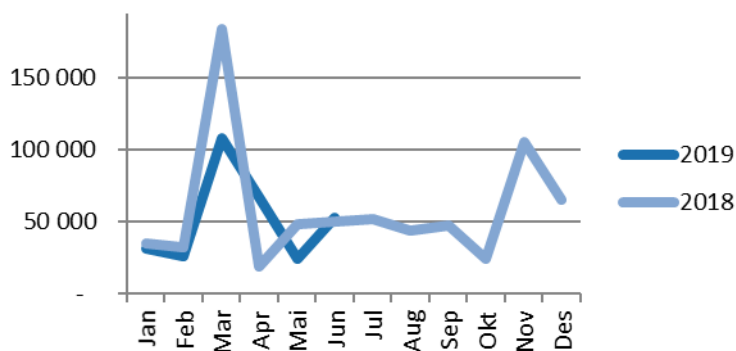


Vår vurdering er at markedet stadig ønsker flere «live» produkter. Dette betyr at dersom ikke vi tilbyr dette kan vi risikere å miste omsetning også på egne arrangement. Dette er hovedgrunnen til at vi importerer spill fra utlandet som fyller våre tilgjengelige spillvinduer. Dette gir oss også mulighet til å eksportere norske løp til utlandet slik at utenlandske spillere kan spille til disse løpene.

Totalt har vi importert løp fra utlandet til norske spillere for kr 663 mill. pr juni. Dette er noe lavere enn på samme tid i fjor hvor vi hadde importert løp for kr 721 mill.

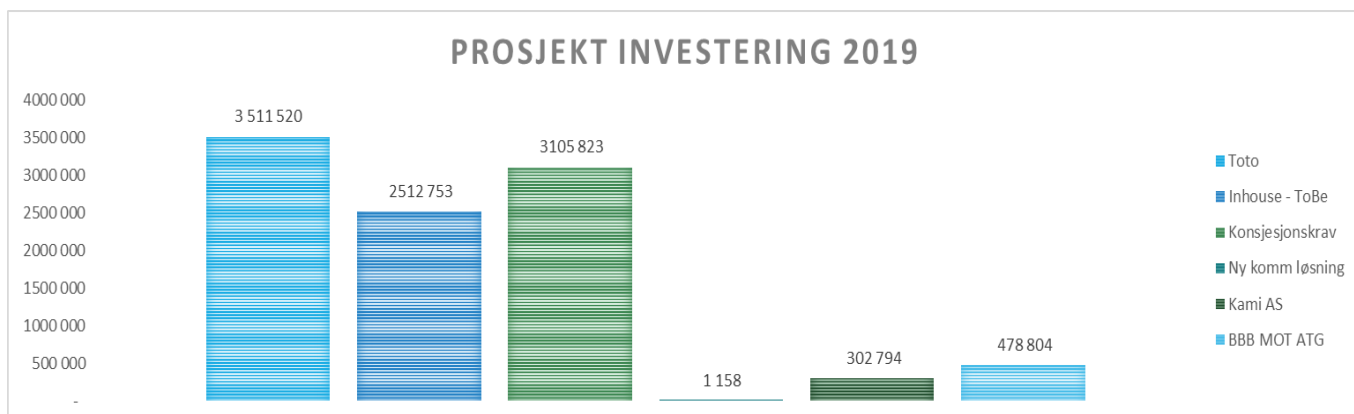


Tilsvarende har vi eksportert løp til utenlandske spillere for kr 310 mill. mot kr 369 mill. pr juni 2018.



Norsk Rikstoto jobber med kontinuerlig videreutvikling innen de forretningsområdene vi til enhver tid prioriterer.





ToTo-prosjektet

Styret i Norsk Rikstoto besluttet i mai 2016 gjennomføring av ToTo-prosjektet. Bakgrunnen for prosjektet er behov for fornyelse og forbedret funksjonalitet i stiftelsens digitale salgskanaler. Våre digitale kanaler er tilrettelagt for én av våre to hovedmålgrupper; kunnskapsspilleren. Denne målgruppen er i stor grad tilfreds med dagens løsning, men vi har behov for fornyelse, nye og mer innholdsrike tjenester og en enhetlig brukeropplevelse på tvers av kanaler som også tilrettelegges for lykkespilleren. Vår forretningsidé om å «levere spennende og underholdende opplevelser for folk flest» innebærer at det må tilrettelegges for lykkespillere. Med en felles enhetlig teknisk plattform med tilpassede brukeropplevelser som øker kunde verdien «før-under-etter» er målsettingen å oppnå økt omsetning. Prosjektet er nå lansert og vi noterer tilbakemeldinger og justerer der det er nødvendig for å tilpasse plattformen best mulig til våre kunder.

Inhouse – ToBe Outhouse

Vi er helt avhengige av å ha systemer som fungerer og er oppe når de skal være oppe. Vi har de tre siste årene jobbet med å sikre kontinuerlig drift og backup av våre systemer. For å sikre driften ytterligere vil vi i løpet av året sette ut driften av selve infrastrukturen til ekstern samarbeidspartner. Dette arbeidet er påstartet og vil gjennomføres i såkalte kontrollerte bølger til alt skal være på plass hos partner ved utgangen av 2019.

Konsesjonskrav prosjektet

Som følge av ny konsesjon utstedt av Landbruks- og matdepartementet med virkning fra 1/1-17 kom det ytterligere krav knyttet til bl.a. ansvarlig spill og innføring av tapsgrenser. Dette prosjektet vil gi en omlegging i registrering av spill og sikre at alt pengespill foregår i ansvarlige og kontrollerbare former. Dette er tiltak myndigheten innfører i arbeidet mot uønsket spillatferd eller spillavhengighet. Prosjektet utvikles fortløpende og implementeres deretter. Infrastrukturen rundt registreringen av spillet er på plass. Det som gjenstår er arbeidet rundt spillgrenser og oppfølging av disse.



Totalt sett har vi brukt ca kr 7,7 mill mindre i prosjektkostnader pr juni enn i fjor på samme tid.

Videre i det finansielle bildet ser vi at driftsresultatet ligger bak fjoråret grunnet omsetningsnedgang. Linjen konsesjonskravkostnader inneholder nå isolert kun statsavgiften på 3,7% av total omsetningen.

Vi overfører årlig 3,3% av våre nettospillinntekter til Norsk Hestesenter på Starum, pr juni 2019 ligger overføringen noe bak fjoråret.

Premier til sentralforbundene ligger noe høyere enn fjoråret, men følger forventet utbetalingstakt.

Banene har fått noe mindre da de har en overføringsmodell som er avhengig av omsetning og gevinstandel. Denne fordelingsmodellen er i hht avtale underlagt DNT, Norsk Trav AS og NJ og er under revisjon.

Periode 201901 - 201906		
Resultat KNOK	Resultat hittil i år	Faktisk Hittil i fjor
Driftsresultat	347 832	363 692
Sum prosjektkostnader	20 838	28 532
Sum finansinntekter	685	505
Resultat før off.overføringer	327 679	335 665
Sum konsesjonskostnader	62 629	66 170
Resultat før overf.sporten	265 050	269 495
Norsk Hestesenter	13 463	14 078
Provisjon og bidrag til DS	78 798	83 067
Premiematrise ordinære løp + V75	105 445	103 697
Oppdretterpremier 12%	11 900	11 013
Transportstøtte	1 215	1 320
Tilskudd DNT	28 338	29 118
Tilskudd + premier NJ	13 010	13 456
Overføring til RKB	1 288	1 250
Stevnevet/doping/statens insp.	5 178	5 336
Bidrag til hestesporten	4 290	4 160
Sum overføringer til sporten	262 925	266 495
Resultat etter overføringer	2 125	3 000

Norsk Rikstotos resultat etter overføringer viser kr 2,1 mill. som er noe lavere enn fjoråret, vi tilskriver nedgangen i sin helhet til innføring av nye konsesjonskrav og har pr skrivende stund besluttet ulike besparelser for å sikre årets resultat.



Balanse KNOK	Balanse hittil i år	Balanse hittil i fjor
Bygninger	-	-
Varige driftsmidler	25 232	28 613
Kortsiktige fordringer	-70	-20
Investeringer i aksjer	5 894	5 894
Lån til DS og RKB	28 041	30 837
Sum anleggsmidler	59 097	65 324
Varer	4 376	4 794
Kortsiktige fordringer kunder	121 006	62 663
Ford komm avtaler	6 718	6 472
Avsetning for tap	-16 398	-16 316
Kommisjonærer	-56 914	-44 723
Bankinskudd, kontanter	76 778	132 914
Sum omløpsmidler	135 566	145 804
SUM EIENDELER	194 663	211 128
Grunnfond	1 000	1 000
Annen egenkapital	27 686	68 960
Avsetning til formålet	8 000	8 000
Årets resultat	2 125	3 074
Sum egenkapital og avsetning	38 811	81 034
Premiefond hestesport	16 470	27 124
Utjevningfond	-1 132	472
Etableringslån	1 337	1 589
Lån	4 725	5 821
Leverandører	59 556	47 639
Kortsiktig gjeld	1 885	2 643
Skyldig statsavgift	22 202	23 073
Skyldig mva	-3 305	-1 558
Skyldig offentlige trekk	20 361	9 565
Annen kortsiktig gjeld	33 753	13 726
Sum gjeld	155 852	130 094
SUM EGENKAPITAL OG GJELD	194 663	211 128

Viktig poeng er at omløpsmidlene avhenger av hvilken ukedag kommisjonærtrekket utføres i forhold til månedsavslutningen.

Stiftelsen har et grunnfond på kr 1 mill. og en total egenkapital som ligger lavere pr juni 2019 enn pr juni 2018 pga avsetning til mva-søksmål pr 31/12-18.

For mer informasjon

Camilla Garmann, Adm.dir.(konstituert), Mobil: 90 55 14 93

E-post: camilla.garmann@rikstoto.no

