

Norsk Rikstoto ønsker å holde våre oppdragsgivere, formålmottagere og omverden for øvrig orientert om virksomheten i Stiftelsen. Vi lever i en verden hvor endringene er større og forekommer raskere enn noen gang tidligere. Det er derfor vårt håp om at denne informasjonen er med på bl.a. å skape forståelse og oppslutning om de valg vi tar i Norsk Rikstoto for å sikre en optimalisering og langsiktig finansiering av hestesporten, hesteholdet og hesteavlen i Norge.

En solid september avsluttet et kvartal som ble det beste for Norsk Rikstoto noen gang. Kvartalets siste måned, september inneholdt hele 5 lørdager, dette har ikke skjedd siden 2012, hvilket er medvirkende til de gode tallene. I tillegg ble Unionstravet, som i fjor ble avholdt i oktober, i år flyttet tilbake til september, noe som også påvirker omsetningen i positiv retning.

Baneomsetningen går nedover med 9,5% vs 2016, men verdt å merke seg er at mobilomsetning på banens nett er inkludert i mobil omsetning, dette utgjør ca. kr 8 mill. hittil i år. Vi må forberede oss på at skillene mellom de ulike distribusjonskanaler vi benytter blir visket ut.

Kommisjonær omsetningen fortsetter å vike terreng (10,3% ned vs 2016) for elektroniske kanaler og mobil som øker med hhv 8,3% og 59% vs 2016. Totalomsetningen ligger kr 43 mill. høyere enn pr september 2016.

Resultat KNOK	Resultat 2017 hittil i år	Resultat 2016 Hittil i fjor
Baneomsetning	103 673	114 520
Kommisjonær omsetning	1 321 648	1 473 648
Elektroniske kanaler	1 179 986	1 089 979
Mobil	312 984	196 869
<b>Omsetning</b>	<b>2 918 292</b>	<b>2 875 016</b>

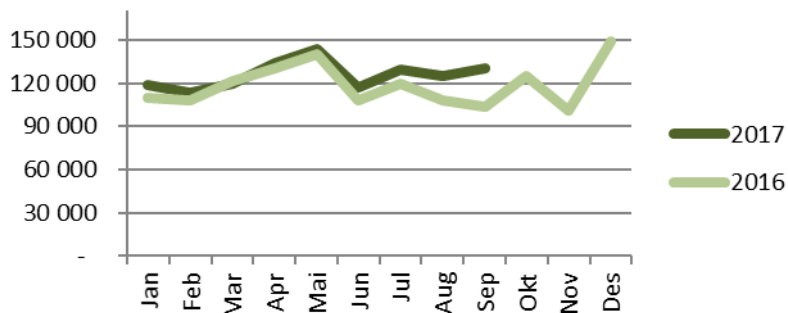
Det er dessverre en klar nedgang i den norske hestepopulasjonen og det har også vært en nedgang i spill på norske løp som vist i tabellen under.

Omsetning	2017	2016	Diff	Diff i %
<b>Antall løp i N</b>	2890	2933	-43	-1,47 %
<b>Omsetning løp i N</b>	1 788 495 253	1 833 845 867	-45 350 614	-2,47 %
<b>Omsetning pr løp i N</b>	618 856	625 246	-6 389	-1,02 %

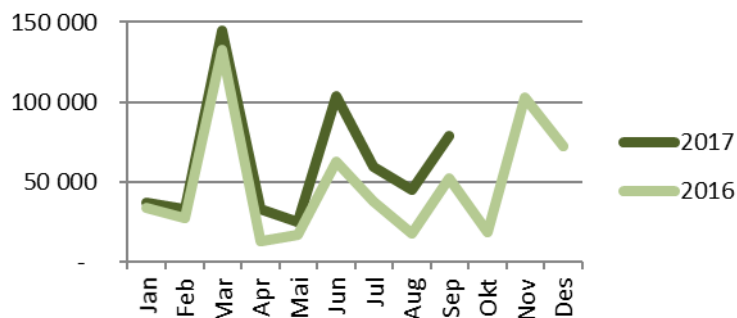
Vår vurdering er at markedet stadig ønsker flere «live» produkter. Dette betyr at dersom ikke vi tilbyr dette kan vi risikere å miste omsetning også på egne arrangement. Dette er hovedgrunnen til at vi importerer spill fra utlandet som fyller vårt tilgjengelige spill. Dette gir oss også mulighet til å eksportere norske løp til utlandet slik at utenlandske spillere kan spille til disse løpene.



Totalt har vi importert løp fra utlandet til norske spillere for kr 1 132mill. mot kr 1 049 mill. i 2016.



Tilsvarende har vi eksportert løp til utenlandske spillere for kr 558 mill. mot kr 391 mill. i 2016.



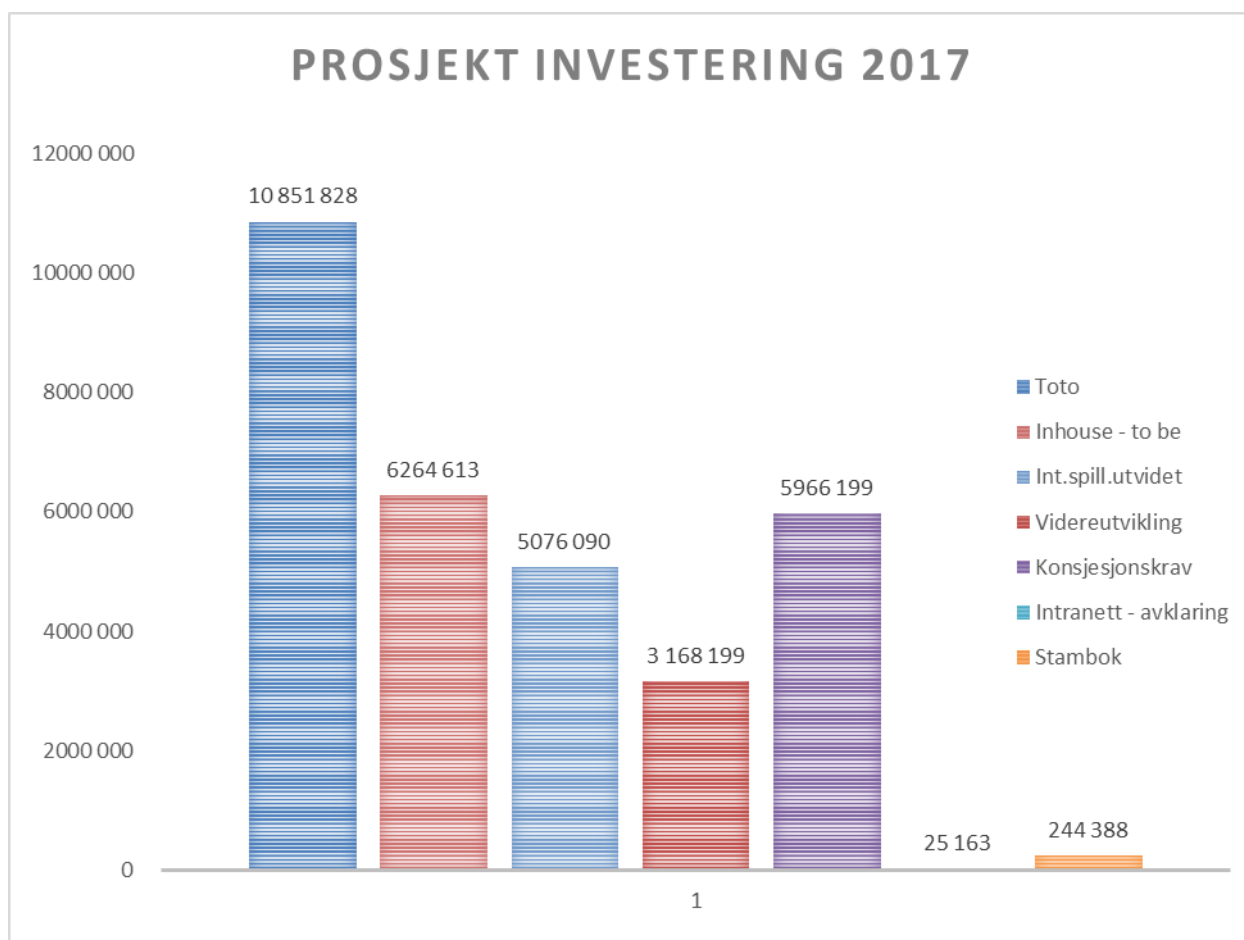
Forholdet mellom import og eksport av spill er på ingen måte i balanse, men utviklingen går i positiv retning. Det er en gjensidig provisjons- kostnad og inntekt mellom landene som er knyttet til omsetning og gevinstandel.

Resultat KNOK	Resultat 2017 hittil i år	Resultat 2016 Hittil i fjor
<b>Totalt dekningsbidrag</b>	<b>827 591</b>	<b>811 009</b>
Driftsrelaterte kostnader	38 123	39 387
Administrative kostnader	90 893	84 738
Media	51 161	47 592
Markedsføring, salg	53 713	52 667
<b>Sum driftskostnader</b>	<b>233 890</b>	<b>224 384</b>
<b>Driftsresultat</b>	<b>593 701</b>	<b>586 625</b>



Totalt dekningsbidrag etter gevinster til spillere, provisjoner til kommisjonærer, netto provisjon internasjonale samarbeidspartnere, bongavgift og øvrige inntekter er kr 16 mill. høyere enn i fjor. I tillegg til høyere omsetning utvikler kanalsplitten seg, for oss, positivt mot nett og mobil som er rimeligere distribusjonskanaler.

Kostnadene er noe høyere enn fjoråret, det skyldes økte overføringer til sentralforbundene, økt internasjonal satsning, inkl. TV produksjon tilpasset det internasjonale markedet. Utvikling og implementering av et omfattende ansvarlighetsrammeverk som er et av kriteriene for fornyet konsesjon NR fikk i 2016, er heller ikke gratis. Driftsresultatet er kr 7 mill. høyere enn i 2016 pr september.



## **ToTo-prosjektet**

Styret i Norsk Rikstoto besluttet i mai 2016 gjennomføring av ToTo-prosjektet. Bakgrunnen for prosjektet er behov for fornyelse og forbedret funksjonalitet i stiftelsens digitale salgskanaler. Våre digitale kanaler er tilrettelagt for én av våre to hovedmålgrupper; kunnskapsspilleren. Denne målgruppen er i stor grad tilfreds med dagens løsning, men vi har behov for fornyelse, nye og mer

innholdsrike tjenester og en enhetlig brukeropplevelse på tvers av kanaler som også tilrettelegges for lykkespilleren. Vår forretningsidé om å «levere spennende og underholdende opplevelser for folk flest» innebærer at det må tilrettelegges for lykkespillere. Med en felles enhetlig teknisk plattform med tilpassede brukeropplevelser som øker kunde verdien «før-under-etter» er målsettingen å oppnå økt omsetning.

## **Konsesjonskrav prosjektet**

Som følge av ny konsesjon utstedt av Landbruks- og matdepartementet med virkning fra 1/1-17 kom det ytterligere krav knyttet til bl.a. ansvarlig spill og innføring av tapsgrenser. Dette prosjektet vil gi en omlegging i registrering av spill og sikrer at alt pengespill foregår i ansvarlige og kontrollerbare former. Dette er tiltak myndigheten innfører i arbeidet mot uønsket spillatferd eller spillavhengighet. Prosjektet utvikles fortløpende og implementeres i 2017 og 2018.

Totale prosjektkostnader ligger regnskapsmessig etter 2016. Dette skyldes endringer i regnskapsprinsipp for immaterielle eiendeler i 2015 og med størst belastning for 2015 og 2016. Denne endringer kommer også til uttrykk gjennom en «slankere» balanse da alle immaterielle eiendeler nå er bort fra balansen.



Resultat KNOK	Resultat 2017 hittil i år	Faktisk 2016 Hittil i fjor
<b>Driftsresultat</b>	<b>593 701</b>	<b>586 625</b>
Sum prosjektkostnader	47 337	66 137
Sum finansinntekter	800	1 240
<b>Resultat før off.overføringer</b>	<b>547 164</b>	<b>521 728</b>
Sum konsesjonskostnader	130 162	127 525
<b>Resultat før overf.sporten</b>	<b>417 002</b>	<b>394 203</b>
V75 premier	43 045	45 227
Provisjon og bidrag til DS	136 161	135 699
Premiematrise ordinære løp	110 278	101 697
Oppdretterpremier 12%	18 335	17 561
Transportstøtte	2 569	2 043
Overføring til DNT	67 237	64 162
Overføring til NJ	19 786	18 994
Overføring til RKB	1 725	1 725
Bidrag til avskrivning og finans før 1.1.08	7 404	8 459
<b>Sum overføringer til sporten</b>	<b>406 540</b>	<b>395 567</b>
<b>Resultat etter overføringer</b>	<b>10 462</b>	<b>-1 364</b>

Sum konsesjonskostnader innebærer 3,7% statsavgift av totalomsetning samt overføringer til Norsk Hestesenter på Starum.

Videre er overføringer til premier til hesteeierne økt med kr 7,1 mill. sammenlignet med 2016, en økning på 4,4%. Sentralforbundene har fått et tillegg på kr 3,9 mill. i direkte overføringer i tillegg til de tidligere nevnte kostnadsdekninger. Driftsselskapene har også fått noe mer enn i fjor pr september.

Resultat pr tredje kvartal viser et overskudd på kr 10,5 mill. mot fjorårets underskudd på kr 1,4 mill. som igjen skyldtes endring i regnskapsprinsipper av immaterielle eiendeler som tidligere nevnt.

Første kvartal viste et overskudd på kr 10,3 mill. andre kvartal et underskudd på kr -1,5 mill. og tredje kvartal ender da opp med et overskudd på kr 1,7 mill.



Balanse KNOK	Total 2017 hittil i år	Total 2016 Hittil i fjor
Bygninger	11	227
Varige driftsmidler - inkl prosjekter	32 005	31 627
Kortsiktige fordringer	-	-16
Investeringer i aksjer	6 672	6 657
Lån til DS og RKB	18 691	15 334
<b>Sum anleggsmidler</b>	<b>57 379</b>	<b>53 829</b>
Varer	3 150	3 878
Kortsiktige fordringer kunder	28 271	18 487
Ford komm avtaler	7 572	8 488
Avsetning for tap	-17 548	-18 205
Kommisjonærer	-12 692	-14 195
Bankinskudd, kontanter	194 976	201 532
<b>Sum omløpsmidler</b>	<b>203 729</b>	<b>199 985</b>
<b>SUM EIENDELER</b>	<b>261 108</b>	<b>253 814</b>
Grunnfond	1 000	1 000
Annen egenkapital	68 782	67 275
Avsetning til formålet	8 000	8 000
Årets resultat	10 429	-1 385
<b>Sum egenkapital og avsetning</b>	<b>88 211</b>	<b>74 890</b>
Premiefond hestesport	21 707	23 702
Utjevningfond	7 533	4 264
Etableringslån	1 743	1 813
Lån	5 875	7 036
Leverandører	30 711	57 653
Kortsiktig gjeld - DS spill	616	-2 028
Skyldig statsavgift	37 768	35 896
Skyldig mva	-1 765	581
Skyldig offentlige trekk	12 320	9 451
Annen kortsiktig gjeld	56 389	40 514
<b>Sum gjeld</b>	<b>172 897</b>	<b>178 924</b>
<b>SUM EGENKAPITAL OG GJELD</b>	<b>261 108</b>	<b>253 814</b>

I balansen har anleggsmidlene blitt betydelig redusert som forventet pga prinsippending av immaterielle eiendeler pr andre kvartal 2017 mot 2016. Videre er omløpsmidlene avhengig av hvilken ukedag kommisjonærtrekket utføres.

Stiftelsen har et grunnfond på kr 1 mill. og en total egenkapital som ligger høyere pr juni 2017 enn pr juni 2016 pga høyere resultat så langt i år.



# Rikstoto-bulletin 3. kvartal 2017



For mer informasjon

Camilla Garmann, Økonomidirektør NR, Mobil: 90 55 14 93

E-post: [camilla.garmann@rikstoto.no](mailto:camilla.garmann@rikstoto.no)

Harald Dørum, Administrerende direktør NR, Mobil: 91 32 38 65

E-post: [harald.dorum@rikstoto.no](mailto:harald.dorum@rikstoto.no)

---

**Det handler om puls...**



