

Rikstoto-bulletin 2. kvartal 2018



Norsk Rikstoto ønsker å holde våre oppdragsgivere, formålmottagere og omverden for øvrig orientert om virksomheten i Stiftelsen. Vi lever i en verden hvor endringene er større og forekommer raskere enn noen gang tidligere. Det er derfor vårt håp om at denne informasjonen er med på bl.a. å skape forståelse og oppslutning om de valg vi tar i Norsk Rikstoto for å sikre en optimalisering og langsiktig finansiering av hestesporten, hesteholdet og hesteavlen i Norge.

Norsk Rikstoto fikk fornyet konsesjon gjeldende fra 1/1-17 til 31/12-21. Konsesjonen har tatt opp i seg vesentlige føringer for norsk spillpolitikk som registrert spill, spillebegrensninger, arbeid mot resultatmanipulasjon og hvitvasking. Alt spill (utenom spill på bane) skal nå være registrert.

Med en i prinsippet 100 % nyregistrering av kunder basert på våre nye konsesjonskrav var det høy aktivitet i opp og nyregistrering av kunder på slutten av 2017 og gjennom 1. kvartal 2018. Det er da naturlig at antall nyregistreringer er redusert i 2. kvartal og ved utgangen av 1. halvår hadde vi samlet i overkant av 200 000 unike kunder. Norsk Rikstotos målsetting er 220 000 unike kunder registrert ved utgangen av uke 29.

Nytt av året er også at vi slår sammen nett og mobil til en kanal, elektroniske kanaler. Grensen mellom PC, nettbrett og mobil blir mer og mer utvasket og vi velger å se dem under ett fremover. Dette inkluderer også mobilomsetning på banen.

Periode 201800 - 201806		
Resultat KNOK	Resultat hittil i år	Faktisk Hittil i fjor
Baneomsetning	51 949	64 614
Kommisjonær omsetning	640 631	914 632
Elektroniske kanaler (nett & mobil)	1 095 818	917 719
Omsetning	1 788 397	1 896 964

Flott sommervær i Sør-Norge siden 1. mai kombinert med Fotball- VM har ikke vært en god kombinasjon for omsetningen de siste ukene. Kanal miksen akkumulert viser at bane- og kommisjonærleddet rammes hardest av konsesjonskravene. Baneomsetning utgjør pr juni 2,9% av total omsetning og kommisjonær utgjør 35,8% av total omsetningen mot hhv 3,4% og 48,2% pr juni i fjor. De elektroniske distribusjonskanaler står for nærmere 6 av 10 av hver krone i omsetning og har hatt en andelsvekst på 10% poeng de siste 12 måneder. 60 % av denne veksten kommer fra «fusjonen» med mobilkanalen, men er likevel sterk.



Rikstoto-bulletin 2. kvartal 2018



Rent inntjeningsmessig er dette en styrke (lavere distribusjonskostnader og god prosjektøkonomi for TOTO prosjektet. Vi skal imidlertid ikke glemme at vi har mange gode ambassadører for spill på trav og galopp hos våre kommisjonærer og at det er i denne distribusjonskanalen vi bl.a. skiller oss fra pengespill leverandørene som er mest aggressive i det norske pengespillmarkedet.

Et annen positiv trend, målt i bidragsopptjening er våre poolprodukters omsetningsandel. Den var i 1. halvår 81,4 %. Sammen med sporten er det startet et arbeid for å få publikum tilbake og da vil vi også forhåpentligvis også snu den negative trenden for baneomsetningen.

Tallene fra DNT's rapport «Status Hest» er totalt sett ganske stabile. Nedgangen i antall hester er fremdeles markant pr 1. halvår, men det negative avviket har blitt mindre målt mot fjoråret hver måned det siste kvartalet. Hver startende hest tjener også mer penger enn i fjor. Ved utgangen av juni er økningen i premier pr. startende hest på 7,4 %.

Status Hest 2018 (Pr. Jul 1, 2018)

Akkumulerte tall for de siste ti år. Starter gjort på norske baner.

Kategori	2014	2015	2016	2017	2018	Diff 2018-2017	Diff i %
Arrangerte dager	246	246	243	230	228	-2	-.9 %
Antall starterklærte	22627	22167	20853	20328	19449	-879	-4.3 %
Antall totaløp	1963	2006	1897	1859	1821	-38	-2 %
Starter pr. løp	10.69	10.33	10.36	10.31	9.94	-.37	-3.6 %
Starter pr. hest	4.6	4.74	4.73	4.68	4.91	.23	4.9 %
Premie pr. hest	23198	23822	25787	26549	28503	1954	7.4 %

At antall starterklærte hester utvikler seg negativt er selvsagt ikke særlig oppløftende, men de aktive hestene starter oftere enn tidligere, hvilket er positivt. Det kan imidlertid ikke fullt ut kompensere bortfall av hele 879 færre hester som kom til start.

Premiebudsjettet er det DNT og NJ som disponerer og det samlede premiebudsjettet vil være +/- 0 sammenlignet med 2017 ved årets utgang. Prolongerer vi antall starter som det er pr 30.06, vil premieøkningen pr aktive hest være ca. 9,6 % ved årets slutt.

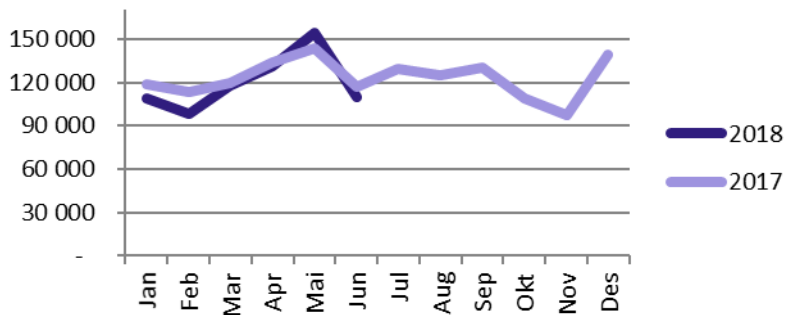


Rikstoto-bulletin 2. kvartal 2018

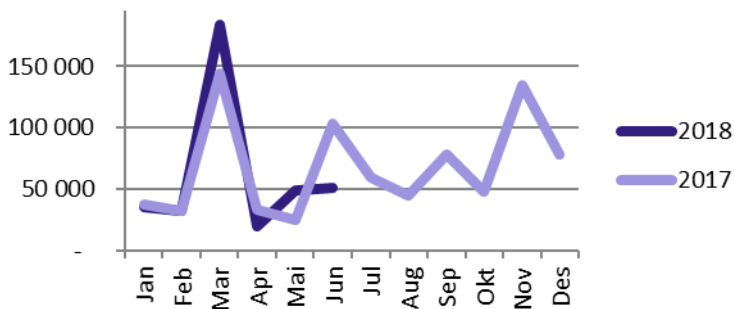


Ser vi på de akkumulerte tallene pr. 1. halvår er omsetningsstrukturen ca. 60/40 nasjonalt/internasjonalt. Dette har vært stabilt, sier oss noe om hva våre kunder etterspør og ikke minst at våre produkter mer enn noen gang tidligere er ferskvare,. I dagens «grenseløse» markeder er det nesten umulig og i hvert fall forbundet med risiko å stenge enkelt markeder for våre kunder. Det finnes så mange veier inn til de internasjonale poolene at det er en del av vårt kanaliseringssopdrag at vi også tilbyr spill til internasjonale trav og galopplop.

Totalt har vi importert løp fra utlandet til norske spillere for kr 721 mill. mot kr 747 mill. pr juni 2017.



Tilsvarende har vi eksportert løp til utenlandske spillere for kr 369 mill. mot kr 375 mill. pr juni 2017.

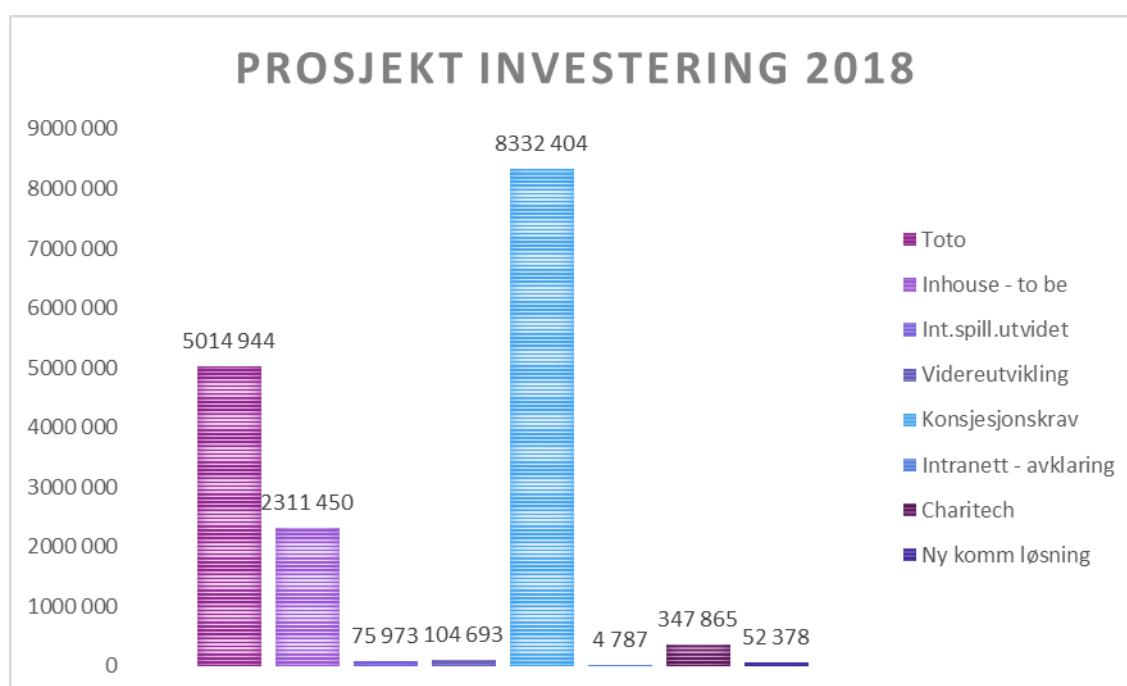




Rikstoto-bulletin 2. kvartal 2018



Vi jobber kontinuerlig med ulike prosjekter, hoved prosjektene er vist i grafen under med kostnad pr juni, denne viser at konsesjonskrav prosjektet er definitivt den største aktiviteten hos Norsk Rikstoto pr juni.



ToTo-prosjektet

Styret i Norsk Rikstoto besluttet i mai 2016 gjennomføring av ToTo-prosjektet. Bakgrunnen for prosjektet er behov for fornyelse og forbedret funksjonalitet i stiftelsens digitale salgskanaler. Våre digitale kanaler er tilrettelagt for én av våre to hovedmålgrupper; kunnskapsspilleren. Denne målgruppen er i stor grad tilfreds med dagens løsning, men vi har behov for fornyelse, nye og mer innholdsrike tjenester og en enhetlig brukeropplevelse på tvers av kanaler som også tilrettelegges for lykkespilleren. Vår forretningsidé om å «levere spennende og underholdende opplevelser for folk flest» innebærer at det må tilrettelegges for lykkespillere. Med en felles enhetlig teknisk plattform med tilpassede brukeropplevelser som øker kunde verdien «før-under-etter» er målsettingen å oppnå økt omsetning. Det er nå vært gjennomført flere leveranser på beta.rikstoto.no og vi nærmer oss mål i dette prosjektet. Vår nye mobilløsning (beta) får ny funksjonalitet levert til markedet hver 14. dag og blir stadig bedre, vi har snart også klart en løsning for Android markedet.



Rikstoto-bulletin 2. kvartal 2018



Konsesjonskrav prosjektet

Som følge av ny konsesjon utstedt av Landbruks- og matdepartementet med virkning fra 1/1-17 kom det ytterligere krav knyttet til bl.a. ansvarlig spill og innføring av tapsgrenser. Dette prosjektet vil gi en omlegging i registrering av spill og sikrer at alt pengespill foregår i ansvarlige og kontrollerbare former. Dette er tiltak myndigheten innfører i arbeidet mot uønsket spillatferd eller spillavhengighet. Prosjektet utvikles fortløpende og implementeres i 2017 og 2018. Hittil i år har dette kostet kr 8,8mill.

Inhouse – ToBe

Vi er helt avhengige av å ha systemer som fungerer og er oppe når de skal være oppe. Vi har de to siste årene jobbet med å sikre kontinuerlig drift og backup av våre systemer og dette arbeidet fortsetter også i 2018.

Totalt sett har vi brukt ca kr 1 mill. mindre i prosjektarbeid pr juni enn i fjor på samme tid. Konsesjonskravkostnadene inneholder nå isolert kun statsavgiften på 3,7% av total omsetningen. Overføringene til Norsk Hestesenter er fra 2018 flyttet ned til kategorien overføringene til sporten sammen med stevneveterinær/doping.

Norsk Rikstoto har i 2. kvartal startet opp et prosjekt for selskapet Charitech. Prosjektet er i sin helhet finansiert av oppdragsgiver og skal gjøre oss i stand til å distribuere skrapelodd for NHF, Redningsselskapet, Kreftforeningen og LHL. Distribusjonen skal være klar i løpet av 2. halvår.



Rikstoto-bulletin 2. kvartal 2018



Premier overført til sentralforbund DNT har økt sammenlignet med andre kvartal 2018, dette skyldes at vi har samlet alle premier til travet, også den delen av tilskuddet til DNT, som tidligere inneholdt premier. Totalt sett har sentralforbundene også fått økt sine rene driftstilskudd i 2018.

Banene har fått lavere overføringer da de har en inntektsfordelingsmodell som er avhengig av både omsetning og gevinstandel i regionen samt for Norsk Rikstoto totalt.

Periode 201800 - 201806		
Resultat KNOK	Resultat hittil i år	Faktisk Hittil i fjor
Driftsresultat	363 692	387 387
Sum prosjektkostnader	27 867	28 805
Sum finansinntekter	505	632
Sum konsesjonskostnader	66 170	70 187
Resultat før overf.sporten	270 160	289 027
Norsk Hestesenter	14 078	14 791
Provisjon og bidrag til DS	83 709	88 041
Premiematrise ordinære løp + V75	103 697	97 049
Oppdretterpremier 12%	11 013	11 580
Transportstøtte	1 320	1 421
Tilskudd DNT	29 118	42 853
Tilskudd + premier NJ	13 456	13 403
Overføring til RKB	1 250	1 150
Stevnevet/doping/statens insp.	5 336	4 979
Bidrag til hestesporten	4 160	4 901
Sum overføringer til sporten	267 137	280 168
Resultat etter overføringer	3 023	8 859

Norsk Rikstotos resultat etter overføringer viser et overskudd på kr 3 mill. som er noe lavere enn fjoråret, vi tilskriver nedgangen i sin helhet til innføring av nye konsesjonskrav.



Rikstoto-bulletin 2. kvartal 2018



Balanse KNOK	Resultat	Faktisk
Tekst	hittil i år	Hittil i fjor
Bygninger	-	38
Varige driftsmidler - inkl prosjekter	28 613	22 527
Kortsiktige fordringer	-20	-4
Investeringer i aksjer	5 894	6 672
Lån til DS og RKB	30 837	18 857
Sum anleggsmidler	65 324	48 090
Varer	4 794	3 150
Kortsiktige fordringer kunder	45 591	-155 866
Ford komm avtaler	6 472	8 502
Avsetning for tap	-16 225	-18 522
Kommisjonærer	-44 724	-23 753
Bankinskudd, kontanter	164 258	404 419
Sum omløpsmidler	160 166	217 930
SUM EIENDELER	225 490	266 020
Grunnfond	1 000	1 000
Annen egenkapital	68 960	68 782
Avsetning til formålet	8 000	8 000
Årets resultat	3 024	8 860
Sum egenkapital og avsetning	80 984	86 642
Premiefond hestesport	27 124	21 707
Utjevningfond	1 000	4 801
Etableringslån	1 589	1 771
Lån	6 121	6 998
Leverandører	48 432	74 105
Kortsiktig gjeld - DS spill	4 740	-154
Skyldig statsavgift	23 073	24 403
Skyldig mva	-1 558	-3 640
Skyldig offentlige trekk	9 565	11 040
Annen kortsiktig gjeld	24 420	38 305
Sum gjeld	144 506	179 378
SUM EGENKAPITAL OG GJELD	225 490	266 020

Omløpsmidlene som i stor grad består av bankinskudd er i denne rapporten avhenger av hvilken ukedag kommisjonærtrekket utføres i forhold til månedsavslutningen.

Stiftelsen har et grunnfond på kr 1 mill. og en total egenkapital som ligger lavere pr juni 2018 enn pr juni 2017 pga lavere resultat så langt i år.

For mer informasjon

Camilla Garmann, Økonomidirektør NR, Mobil: 90 55 14 93
E-post: camilla.garmann@rikstoto.no

Harald Dørum, Administrerende direktør NR, Mobil: 91 32 38 65
E-post: harald.dorum@rikstoto.no

Det handler om puls...

